

# AUTOPORTE

Nouvelle génération d'automatisme

Automatique et Manuel

Entièrement 12V depuis votre résidence

Sans limite de dimension et d'angle  
d'ouverture



Speedlock Gâche  
électrique 2 points



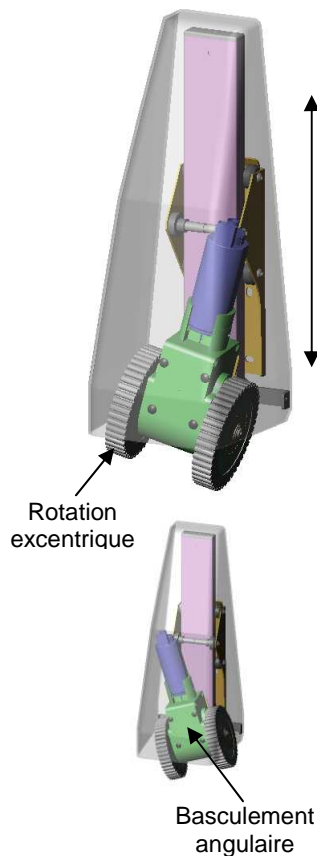
[www.mapp54.free.fr](http://www.mapp54.free.fr)

Kit complet prêt à poser Fabriqué en France

# AUTOPORTE

Motorisation à roue pour élément pivotant.

**Sans limite de dimension et d'angle d'ouverture**



Fixé à l'extrémité de chaque battant, **AUTOPORTE** manœuvre facilement tous types de portails.

Débattement, basculement, rotation excentrique, permettent à **AUTOPORTE** de s'adapter à tout sol dur, en pente et irrégulier.

Montage facile sur tous types de portails.

Temps d'ouverture rapide : 12 secondes pour 1 battant de 2 mètres

Angle d'ouverture sans limite, intérieure, extérieure ou mixte

Fonctionnement entièrement 12V


Couleur : blanc, noir.

# SPEEDLOCK

Gâche électrique 2 points

*Symétrique : droite/gauche*

**Serrure d'origine inchangée**



**SPEEDLOCK** gâche électrique 2 points est fixée en remplacement de la gâche et baïonnette de votre portail.

Electriquement l'appui sur une touche de la télécommande libère simultanément les pênes de la serrure et la tige du sol.

Manuellement, de l'intérieur ou de l'extérieur de votre résidence l'ouverture reste inchangée elle se fait avec la clé de la serrure

Détecteur de fin de fermeture intégré.

Couleur : blanc, noir.

## CARACTERISTIQUES :

### AUTOPORTE

Dimensions :	Hauteur	430mm
	Largeur	160mm
	Profondeur	155mm
Débattement	230mm/ 410mm en option	
Vitesse	27cm/sec	
Force de poussée	150N	
Voltage moteur	12V DC	
Puissance	18 W à 120 W	

### SPEEDLOCK

Dimensions :	Hauteur	600/1300mm
	Largeur	98mm
	Epaisseur	32mm
Déplacement :	Horizontal	20mm
	Vertical	20mm
Force de poussée	55N	
Tension d'alimentation	12V DC	
Puissance	36W	

### COFFRET D'AUTOMATISME

Dimensions :	Hauteur	240mm
	Largeur	195mm
	Profondeur	95mm
Alimentation	15V /1A	
Batterie	12V/7A/h	
Protection/sécurité	Détection Surintensité	

### TELECOMMANDE

Fréquence utilisée	433Mhz
Portée	20 à 40m
Récepteur	2 canaux
Emetteurs	4 voies

**Systeme entièrement réversible, ouverture manuelle inchangée.**

**AUTOPORTE, SPEEDLOCK : Systemes brevetés**

## COMPOSITION

2 AUTOPORTES avec socles  
1 Gâche SPEEDLOCK avec détecteur de fin de course  
1 Coffret de commande  
1 Clignotant  
1 Alimentation  
1 Batterie  
2 Emetteurs 4 voies  
**Voie 1** : ouvre et ferme le portail  
**Voie 2** : ouverture partiel (passage piéton), fermeture automatique (temps réglable). **Voie 3/4** : disponible

## FONCTIONS

Ouverture automatique partielle (passage piéton) après déverrouillage manuel de la serrure. Fermeture automatique  
**Alarme** : Enclenchement d'une sirène en cas d'effraction sur votre portail (sirène en option)  
**Barrage infra rouge**.  
Fonctionnement avec énergie solaire  
Autre (voir votre revendeur)

## OPTIONS

### Kit vérin :

Pour portail lourd, plein, exposé au vent, ...  
Ce dispositif permet, quelque soit le débattement, d'exercer un appui constant des roues sur le sol.




### Energie solaire :

Composé d'un panneau solaire et d'un support orientable, cet ensemble permet le fonctionnement de tous nos produits à l'énergie solaire.



- 2 AUTOPORTES  
1 SPEED LOCK



- 1 Coffret d'automatisme



- 1 Clignotant



- 1 alimentation



- 1 batterie



- 2 Socles avec faisceaux



- 2 Télécommandes



Sachet Accessoir

Réglage disponible sur la carte électronique:

Angles d'ouverture, Décalage des battants en fermeture Vitesse de fermeture  
Vitesse de ralentissement en fermeture Point de ralentissement en fermeture  
Temps d'arrêt de l'ouverture partiel.....



**COMPARATIF**

**AUTOPORTE Bras/Vérin**

**Ouverture**

Extérieure	Oui	Spécifique
Jusqu'à 180° par battant	Oui	Non
Mur en retour à 90°	Oui	Difficile

**Portail**

Portail ou piliers fragiles	Oui	Difficile
Force de vrillage importante	Non	Oui

**Sécurité**

Batterie tampon	Oui	Option
Verrouillage 2 points	Oui	Option
Accès manuel de l'extérieur	Oui	Non

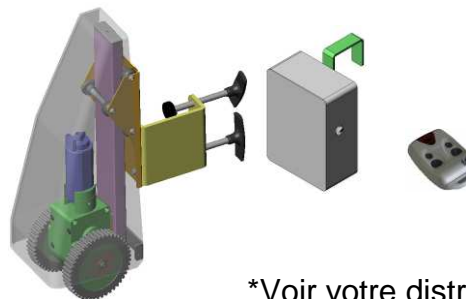
**Montage**

Sans maçonnerie	Oui	Non
-----------------	-----	-----

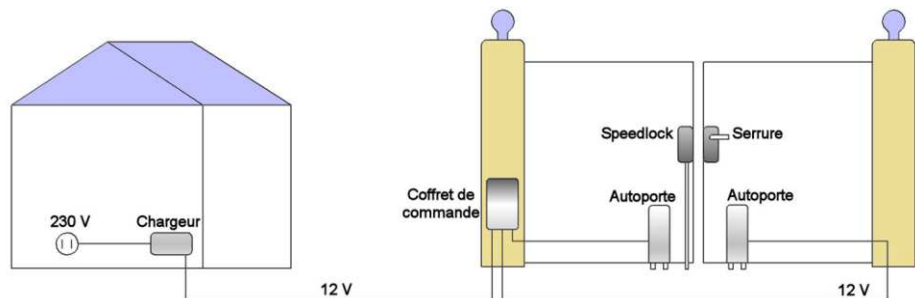
**Démonstration :**



Testez simplement **AUTOPORTE** sur votre portail\*.



\*Voir votre distributeur



**AUTOPORTE**

- Kit complet prêt à poser.
- Sans limite de dimension et d'angle d'ouverture.
- Ouverture intérieur, extérieur, mixte.
- Verrouillage 2 points.
- Automatique et manuel.
- Ouverture à l'ancienne conservée.


Nous fabriquons également :

**ROTOLINE**

Motorisation pour éléments coulissant



Portail coulissant



Abri télescopique

Votre distributeur :

**Motorisation Abris Piscine & Portails**

**46 Avenue de la libération  
54 300 LUNEVILLE**

**Tél : 06 46 07 48 17**

**Mail : [mapp54@yahoo.fr](mailto:mapp54@yahoo.fr)**

**Site : [www.mapp54.free.fr](http://www.mapp54.free.fr)**